



RANKING INTENDENTES DEL GRAN BUENOS AIRES - JUNIO 26'



CB GLOBAL DATA

**Quiere recibir todos
nuestros informes
de manera directa ?**

**suscríbese sin cargo
a nuestra premium
community haciendo
click aquí** 





RESUMEN EJECUTIVO





RESUMEN RANKING DE INTENDENTES DEL GBA - JUNIO 2026

Los tres intendentes del Gran Buenos Aires mejor posicionados este mes según el diferencial de imagen —calculado como la diferencia entre imagen positiva e imagen negativa— son **Leonardo Nardini (Malvinas Argentinas)**, quien encabeza el ranking con un diferencial de **+24,5 puntos porcentuales**; seguido por **Fernando Gray (Esteban Echeverría)**, con **+22,4 puntos**; y en tercer lugar **Federico Achával (Pilar)**, con un saldo positivo de **+22,2 puntos**.

En el otro extremo del ranking, los intendentes del GBA con peor desempeño en términos de diferencial de imagen son **Gustavo Menéndez (Merlo)**, quien se ubica en el último lugar con un diferencial negativo de **-17,6 puntos porcentuales**; seguido por **Julián Álvarez (Lanús)**, con **-15,9 puntos**; y **Lucas Ghi (Morón)**, con un saldo de **-15,4 puntos**.

En relación con la variación respecto del mes anterior —comparando el diferencial de imagen de la medición previa con el de este mes—, el intendente que más creció fue **Fernando Gray (Esteban Echeverría)**, con una mejora de **+5,1 puntos porcentuales** en su diferencial. En contraste, la mayor caída del mes correspondió a **Carlos Balor (Berazategui)**, quien registró un descenso de **-5,6 puntos**.

FICHA TÉCNICA

Población Objeto de Estudio: Población general mayor a 16 Años

Ámbito: 24 principales municipios del Gran Buenos Aires

Cuotas: Sexo, nivel educativo, franja etaria y geolocalización.

Afijación: Uniforme

Técnica de Recolección de Información: CB CAWI Research (Online)

Instrumento de Recolección de Información: Cuestionario estructurado de preguntas cerradas con aplicación directa.

Tamaño de la Muestra: 14686 casos total (Promedio 500-712 casos por Municipio)

Error de Muestreo PROMEDIO: +/- 3 a 4%

Trabajo de Campo: 8 AL 12 de JUNIO de 2026

Procedimiento de Muestreo: Estratificado por distritos municipales.




CAPÍTULO 1

RANKING DE IMAGEN POSITIVA INTENDENTES GBA



RANKING DE IMAGEN POSITIVA INTENDENTES GBA - JUNIO 2026

CBGLOBALDATA 

WWW.CBGLOBALDATA.COM

DIFERENCIAL
DE IMAGEN

 POSITIVA  NEGATIVA  NS / NC

DIF. DE
IMAGEN
MAYO

LOS 8 MEJORES



1. **LEONARDO NARDINI**
MALVINAS ARGENTINAS

+24,5%

60.7%

36.2%



+25,2%



2. **FERNANDO GRAY**
ESTEBAN ECHEVERRÍA

+22,4%

59.1%

36.7%



+17,3%



3. **FEDERICO ACHAVAL**
PILAR

+22,2%

59.0%

36.8%



+21,3%



4. **JAIME MÉNDEZ**
SAN MIGUEL

+21,7%

58.5%

36.8%



+26,5%



5. **FEDERICO OTERMIN**
LOMAS DE ZAMORA

+21,5%

59.2%

37.7%



+22,6%



6. **JUAN JOSÉ FABIANI**
ALMIRANTE BROWN

+17,8%

28.7%

10.9%

60.4%



+15,1%



7. **JULIO ZAMORA**
TIGRE

+16,8%

57.6%

40.8%



+13,2%



8. **JORGE FERRARESI**
AVELLANEDA

+12,3%

55.1%

42.8%



+13,1%



9. **MARIEL FERNÁNDEZ**
MORENO

+11,3%

53.7%

42.4%



+9,8%



10. **GASTÓN GRANADOS**
EZEIZA

+11,0%

53.2%

42.2%



+14,6%



11. **ARIEL SUJARCHUK**
ESCOBAR

+8,5%

52.7%

44.2%



+3,6%



12. **FERNANDO ESPINOZA**
LA MATANZA

+7,0%

52.8%

45.8%



+6,0%



13. **LORENA ESPINA**
JOSÉ C. PAZ

+4,6%

16.8%

12.2%

71.0%



+3,8%



14. **SOLEDAD MARTÍNEZ**
VICENTE LÓPEZ

+3,8%

51.3%

47.5%



+6,2%



15. **EVA MIERI**
QUILMES

+3,0%

25.1%

22.1%

52.8%



+1,4%



16. **ANDRÉS WATSON**
FLORENCIO VARELA

-2,1%

47.5%

49.6%



-4,4%



17. **DAMIÁN SELCI**
HURLINGHAM

-8,4%

43.8%

52.2%



-3,1%



18. **RAMÓN LANÚS**
SAN ISIDRO

-8,5%

42.1%

50.6%



-8,3%



19. **CARLOS BALOR**
BERAZATEGUI

-9,0%

30.2%

39.2%

30.6%



-3,4%



20. **PABLO DESCALZO**
ITUZAINGÓ

-11,4%

40.5%

51.9%



-13,8%



21. **FERNANDO MOREIRA**
GRAL. SAN MARTÍN

-13,3%

39.6%

52.9%



-15,0%



22. **LUCAS GHÍ**
MORÓN

-15,4%

39.7%

55.1%



-14,4%



23. **JULIÁN ÁLVAREZ**
LANÚS

-15,9%

39.0%

54.9%



-16,0%



24. **GUSTAVO MENÉNDEZ**
MERLO

-17,6%

38.5%

56.1%



-15,8%

LOS 8 DEL MEDIO

LOS 8 PEORES

CBGLOBALDATA 

 WWW.CBGLOBALDATA.COM



CAPÍTULO 2

DESGLOSE IMAGEN POSITIVA INTENDENTES GBA



IMAGEN INTENDENTE LEONARDO NARDINI

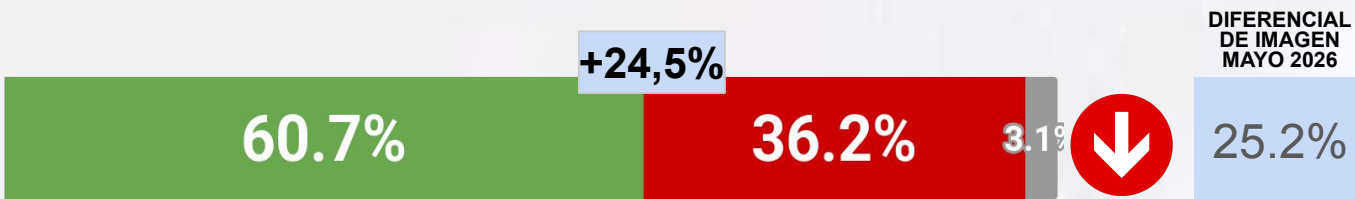
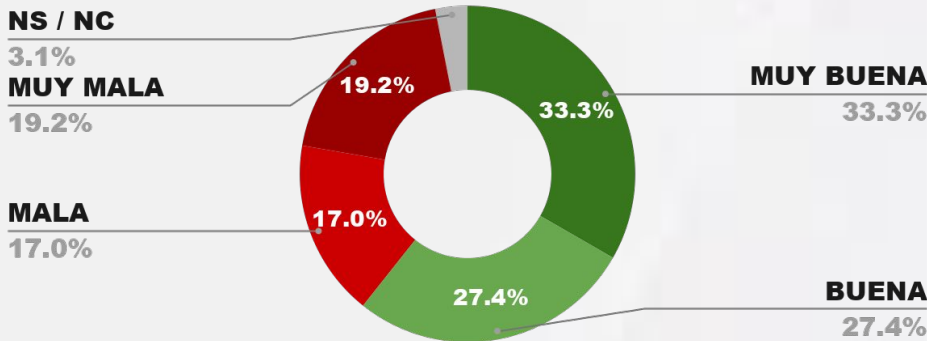
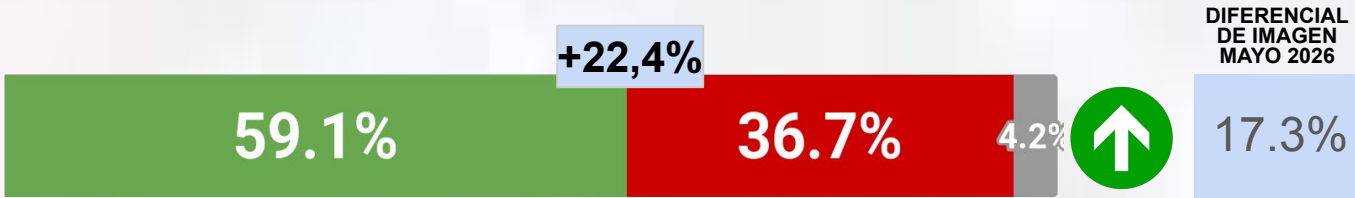
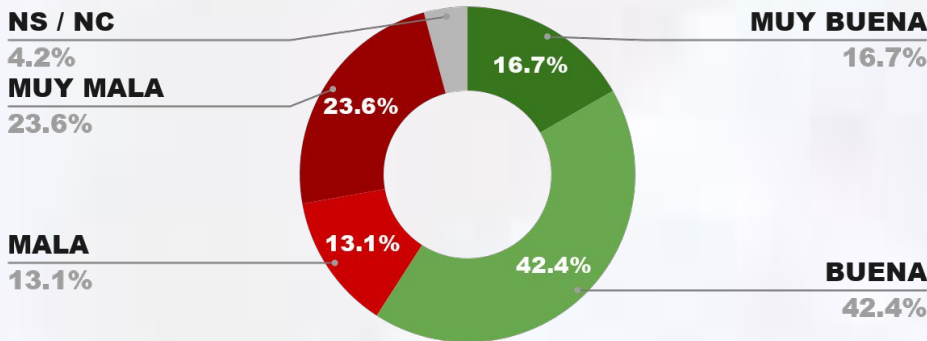
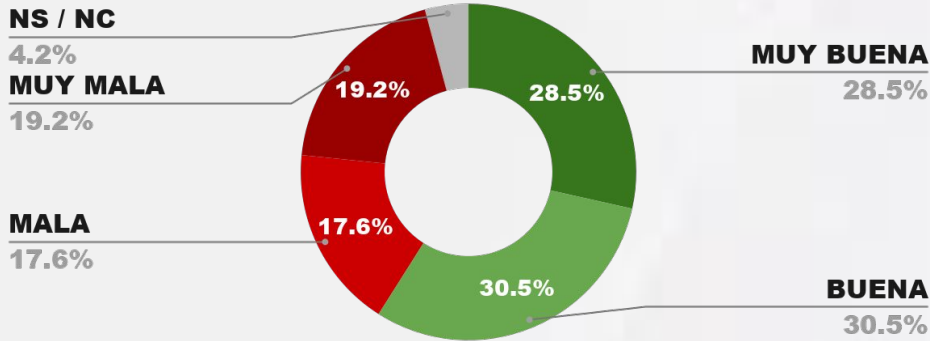


IMAGEN INTENDENTE FERNANDO GRAY



POSITIVA NEGATIVA NS / NC

IMAGEN INTENDENTE FEDERICO ACHAVAL



DIFERENCIAL DE IMAGEN MAYO 2026

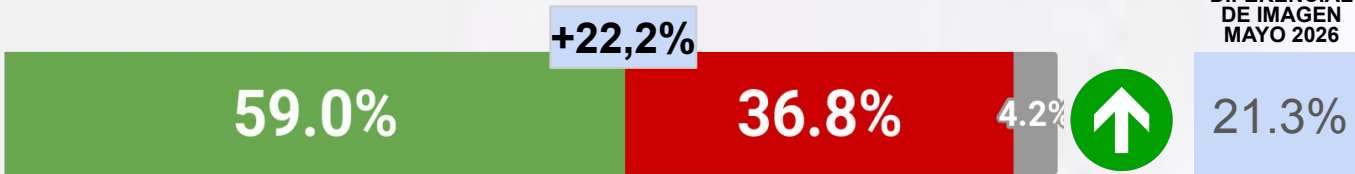
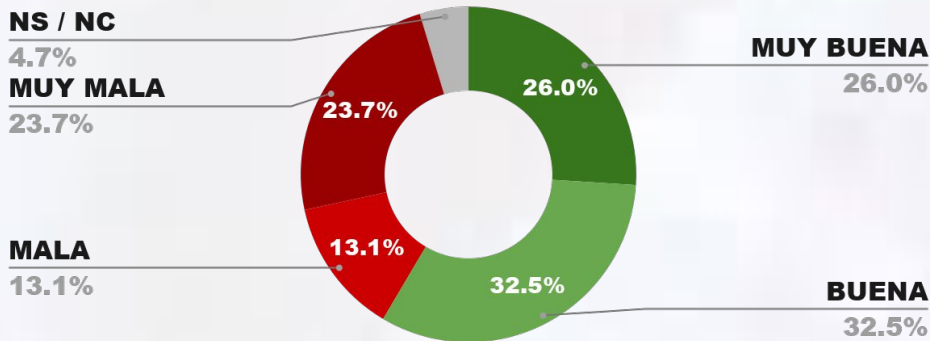
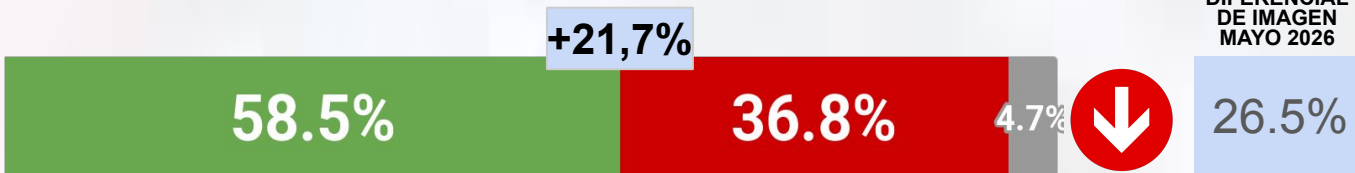


IMAGEN INTENDENTE JAIME MÉNDEZ



DIFERENCIAL DE IMAGEN MAYO 2026



POSITIVA NEGATIVA NS / NC

IMAGEN INTENDENTE FEDERICO OTERMIN

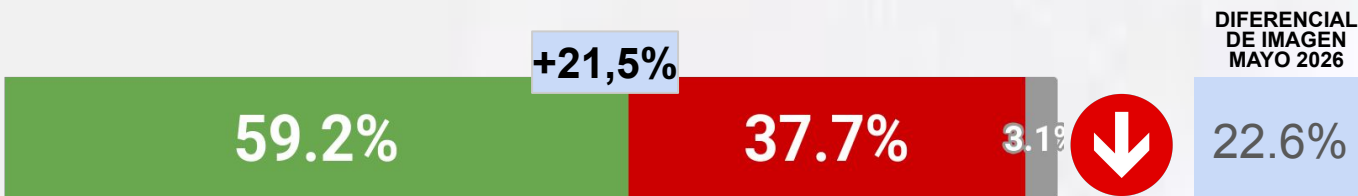
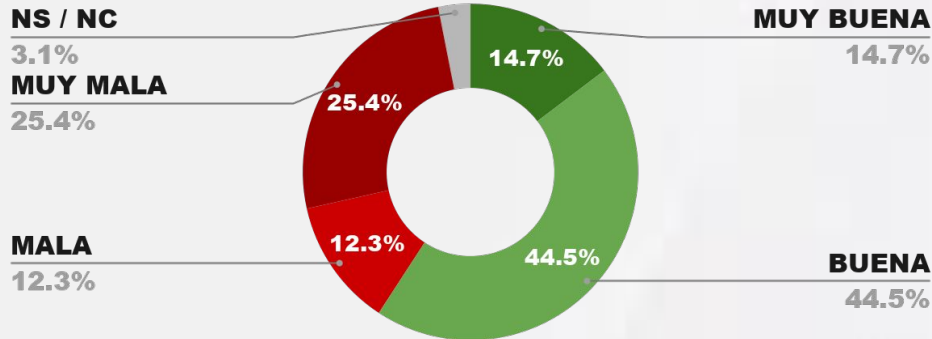

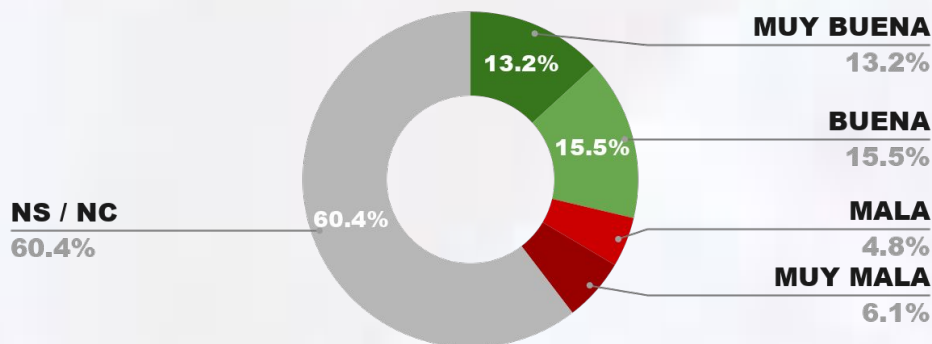


IMAGEN INTENDENTE JUAN JOSÉ FABIANI



POSITIVA NEGATIVA NS / NC

IMAGEN INTENDENTE JULIO ZAMORA

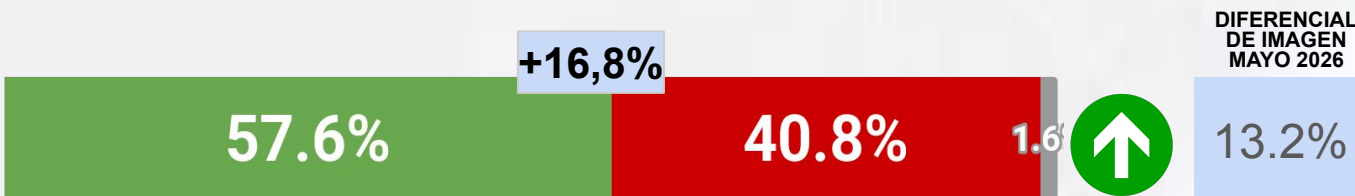
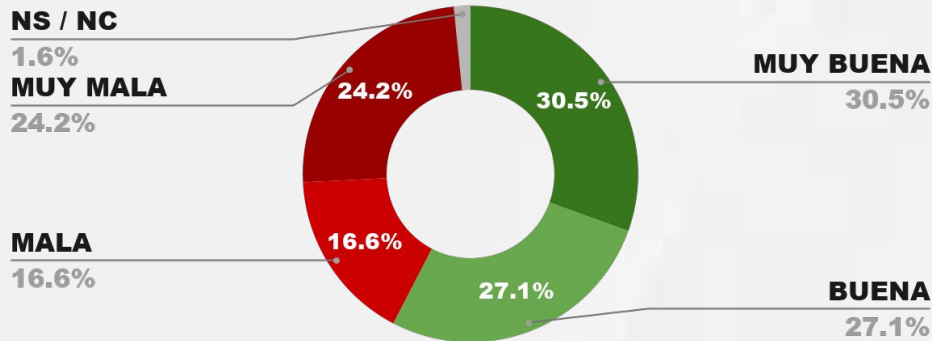
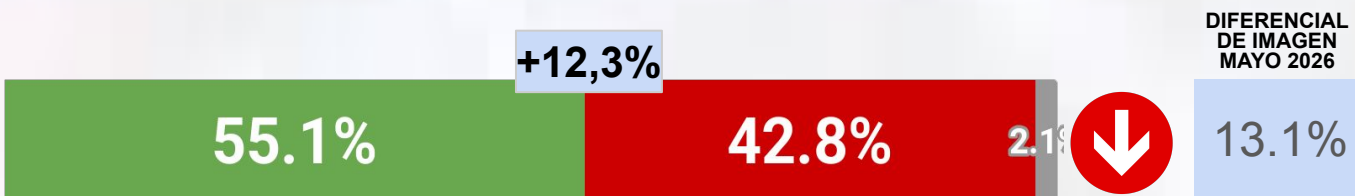
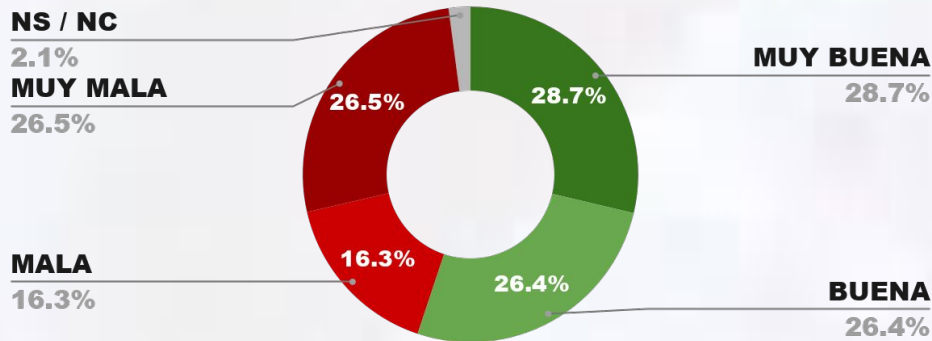


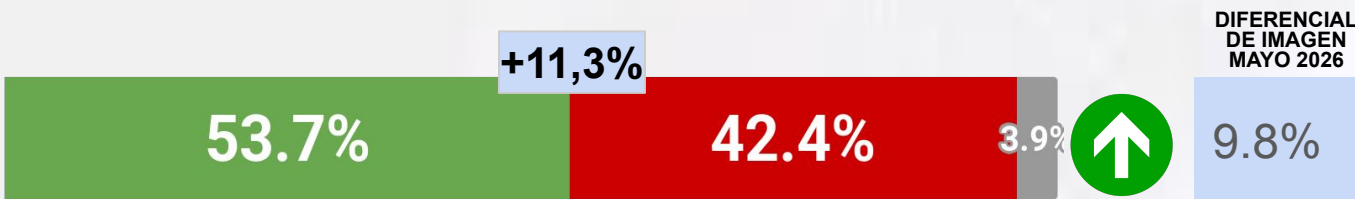
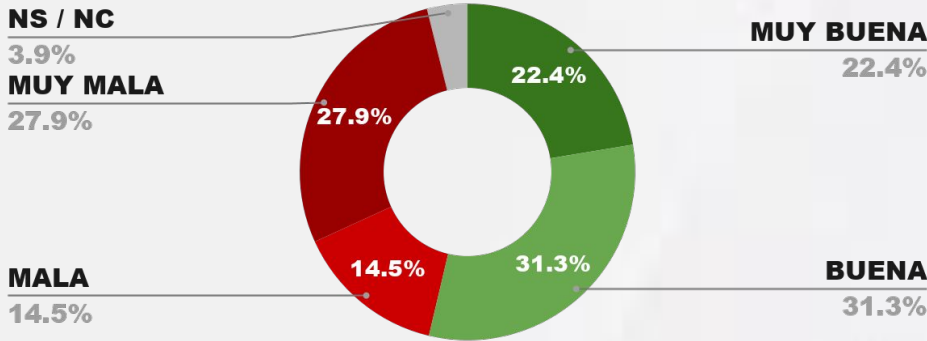
IMAGEN INTENDENTE JORGE FERRARESÍ



POSITIVA NEGATIVA NS / NC

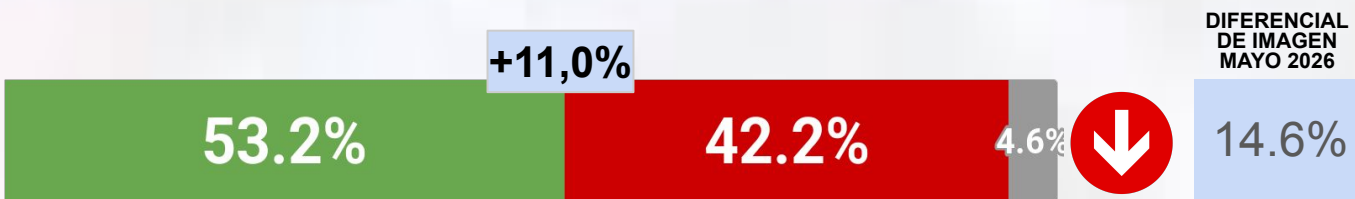
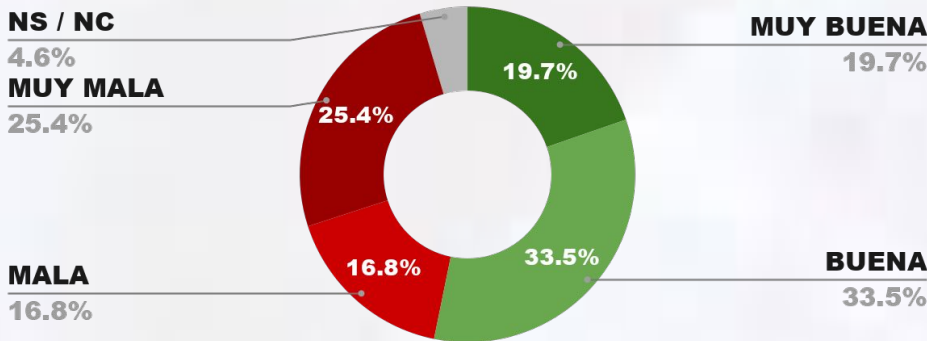
ENCUESTA PARTIDO DE MORENO - CB GLOBAL DATA
8 AL 12 DE JUNIO DE 2026 - MUESTRA 712 CASOS

IMAGEN INTENDENTE MARIEL FERNÁNDEZ



ENCUESTA PARTIDO DE EZEIZA - CB GLOBAL DATA
8 AL 12 DE JUNIO DE 2026 - MUESTRA 625 CASOS

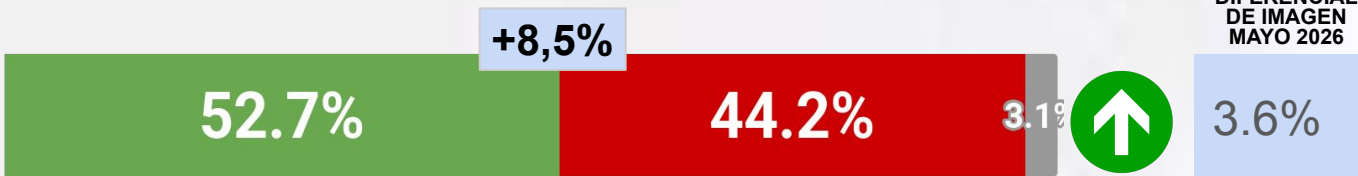
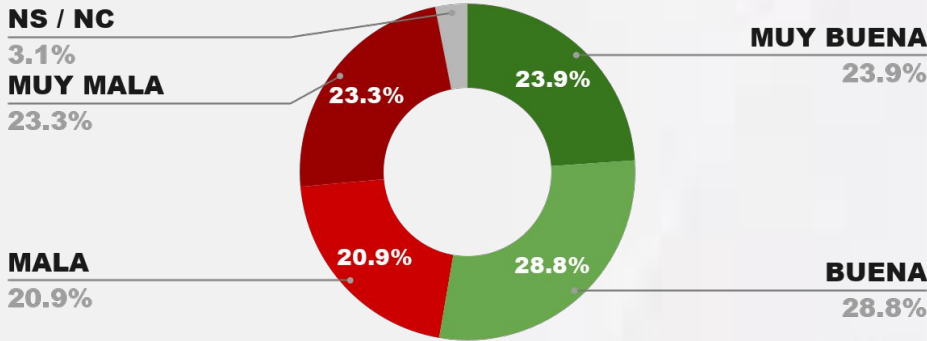
IMAGEN INTENDENTE GASTÓN GRANADOS



POSITIVA NEGATIVA NS / NC

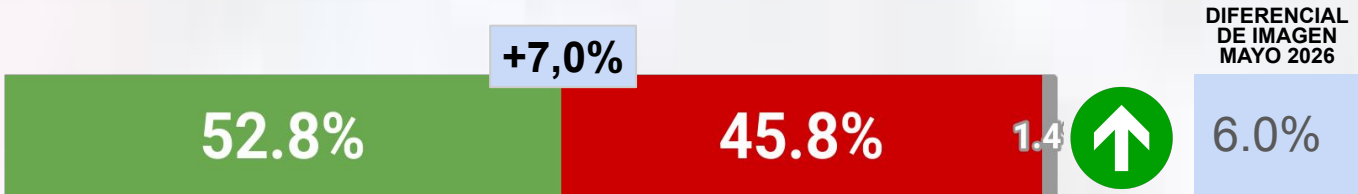
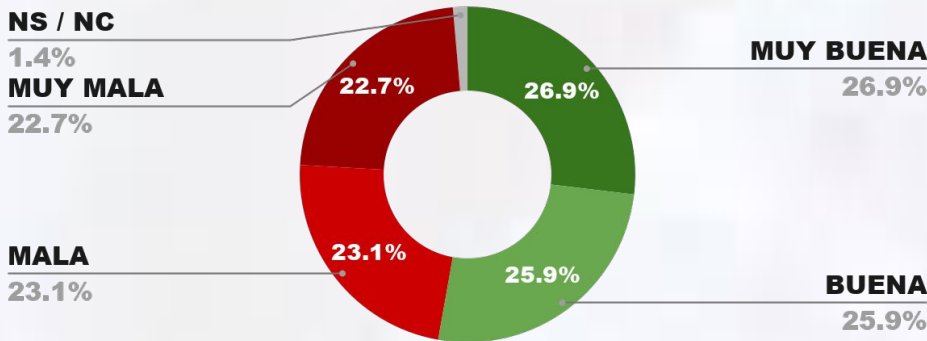
ENCUESTA PARTIDO DE ESCOBAR- CB GLOBAL DATA
8 AL 12 DE JUNIO DE 2026 - MUESTRA 660 CASOS

IMAGEN INTENDENTE ARIEL SUJARCHUK



ENCUESTA PARTIDO DE LA MATANZA - CB GLOBAL DATA
8 AL 12 DE JUNIO DE 2026 - MUESTRA 685 CASOS

IMAGEN INTENDENTE FERNANDO ESPINOZA



POSITIVA NEGATIVA NS / NC

IMAGEN INTENDENTE LORENA ESPINA

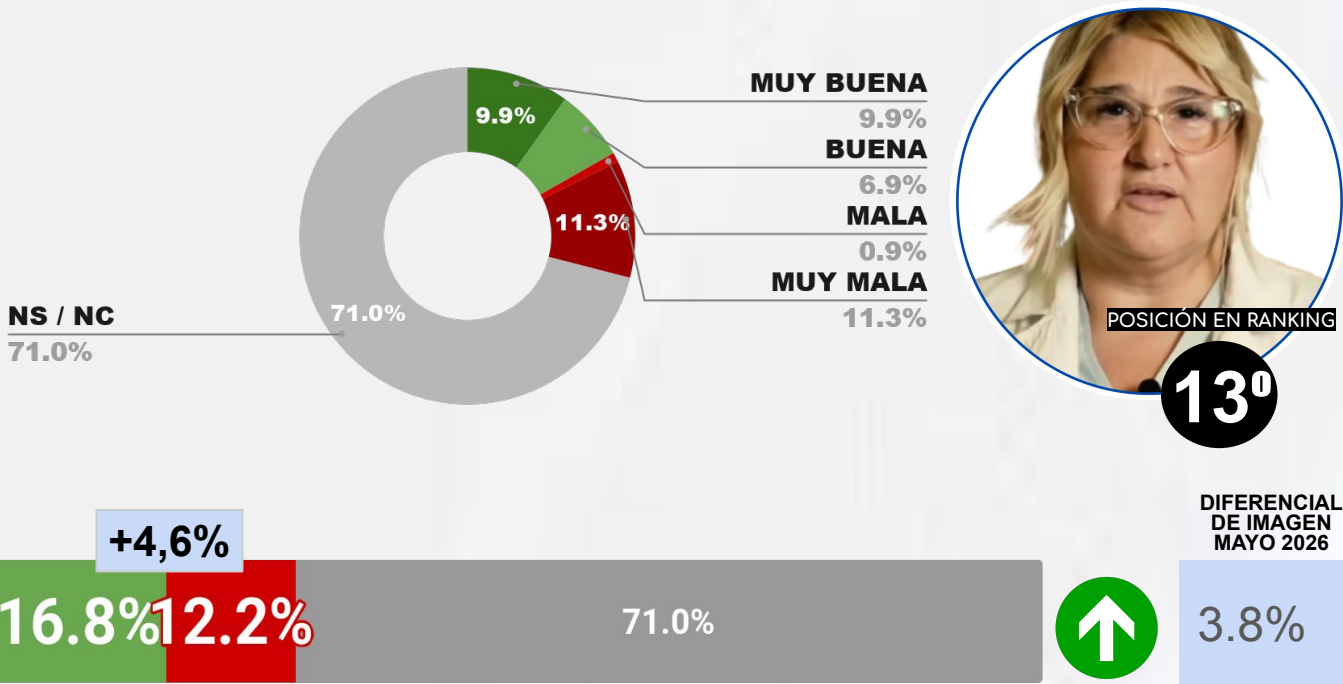
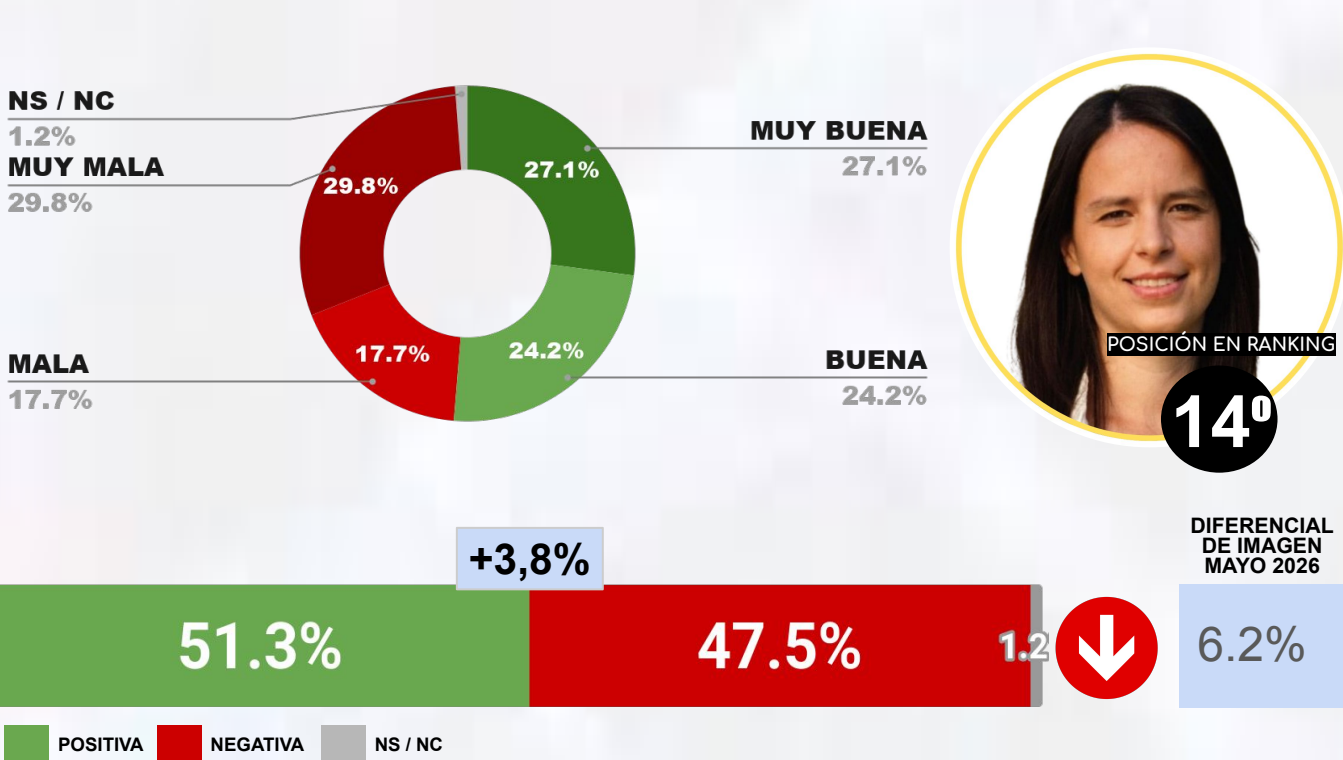
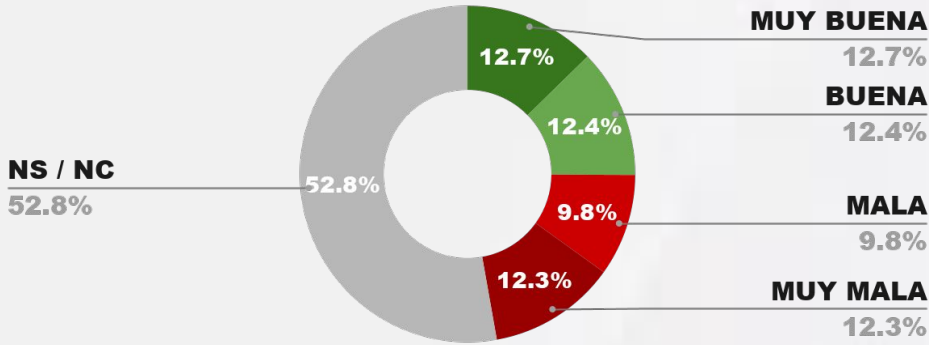


IMAGEN INTENDENTE SOLEDAD MARTÍNEZ



ENCUESTA PARTIDO DE QUILMES - CB GLOBAL DATA
8 AL 12 DE JUNIO DE 2026 - MUESTRA 633 CASOS

IMAGEN INTENDENTE EVA MIERI



+3,0%

25.1%

22.1%

52.8%

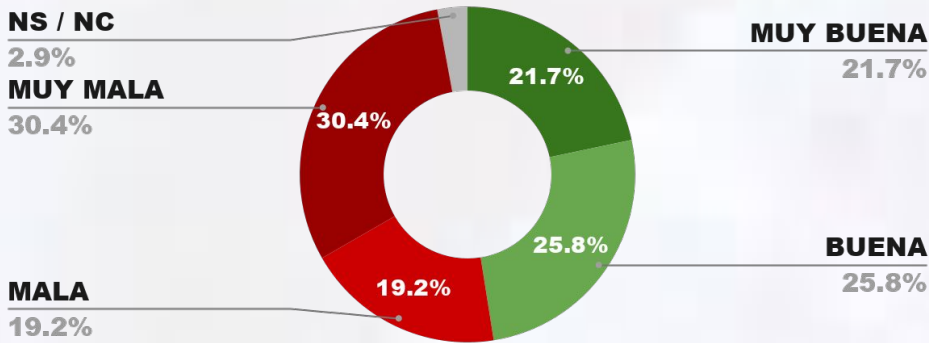


DIFERENCIAL DE IMAGEN MAYO 2026

1.4%

ENCUESTA PARTIDO DE FLORENCIO VARELA - CB GLOBAL DATA
8 AL 12 DE JUNIO DE 2026 - MUESTRA 526 CASOS

IMAGEN INTENDENTE ANDRÉS WATSON



-2,1%

47.5%

49.6%

2.9%



DIFERENCIAL DE IMAGEN MAYO 2026

-4.4%

POSITIVA NEGATIVA NS / NC

IMAGEN INTENDENTE DAMIÁN SELCI

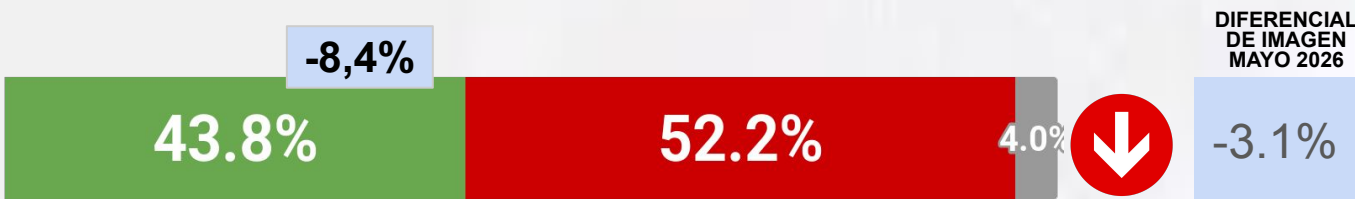
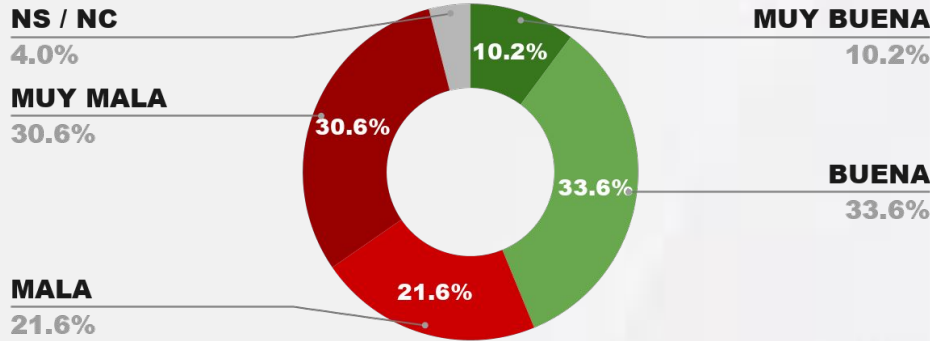

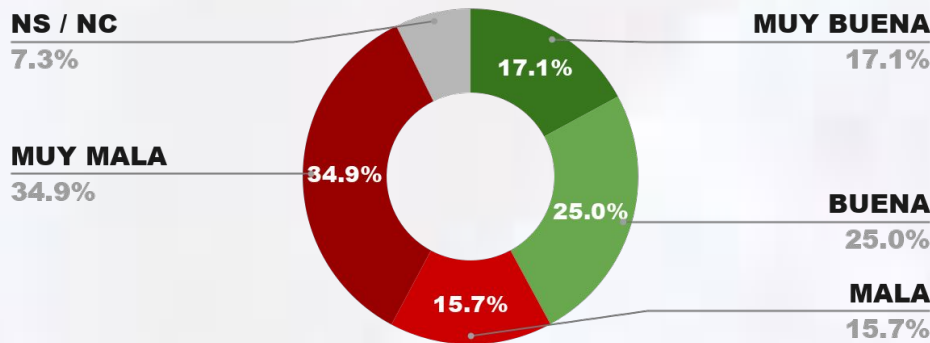


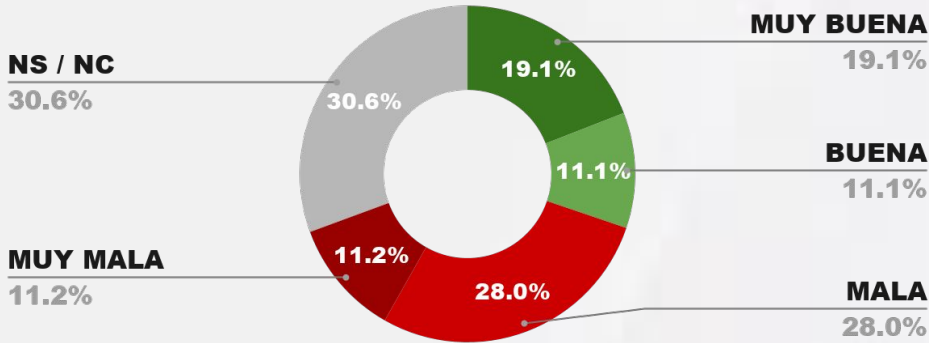
IMAGEN INTENDENTE RAMÓN LANUS



POSITIVA NEGATIVA NS / NC


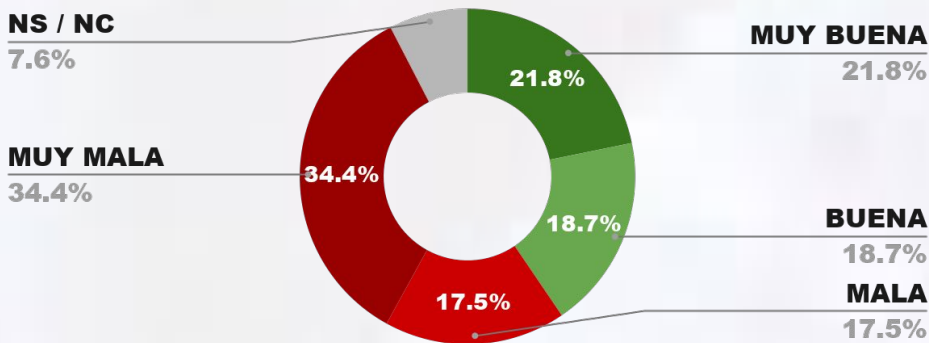
ENCUESTA PARTIDO DE BERAZATEGUI - CB GLOBAL DATA
8 AL 12 DE JUNIO DE 2026 - MUESTRA 533 CASOS

IMAGEN INTENDENTE CARLOS BALOR



ENCUESTA PARTIDO DE ITUZAINGÓ - CB GLOBAL DATA
8 AL 12 DE JUNIO DE 2026 - MUESTRA 631 CASOS

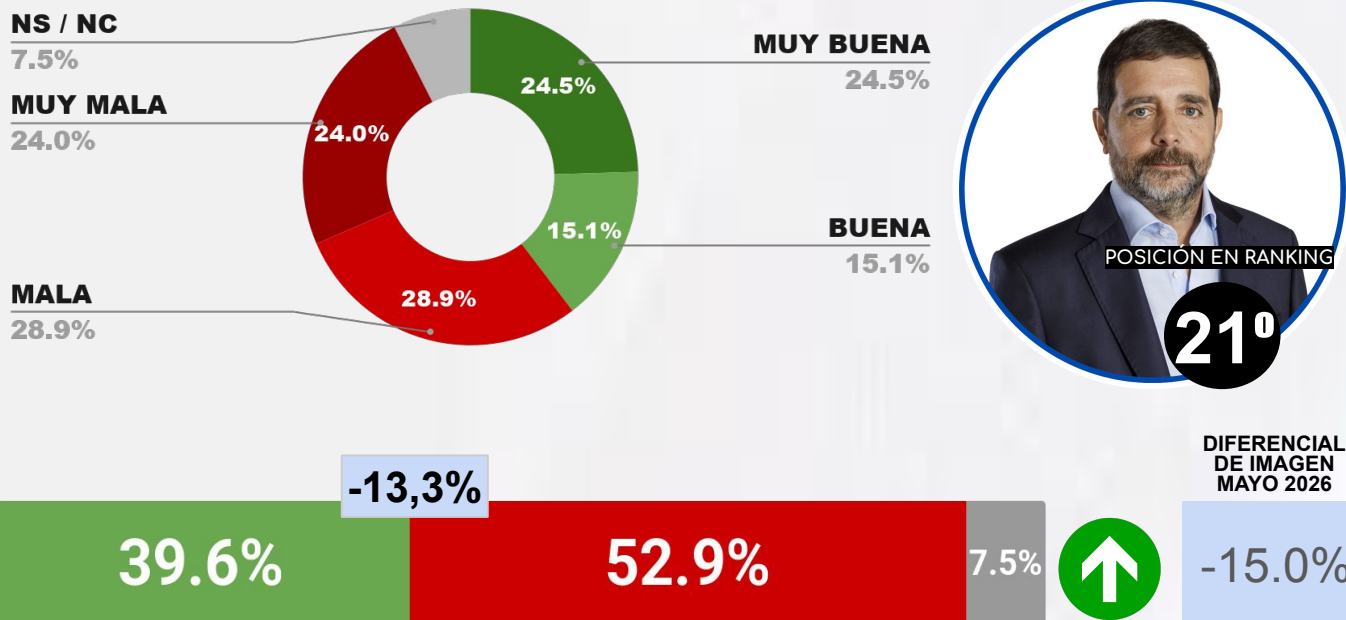
IMAGEN INTENDENTE PABLO DESCALZO



POSITIVA NEGATIVA NS / NC

ENCUESTA PARTIDO DE GENERAL SAN MARTÍN - CB GLOBAL DATA
8 AL 12 DE JUNIO DE 2026 - MUESTRA 554 CASOS

IMAGEN INTENDENTE FERNANDO MOREIRA



ENCUESTA PARTIDO DE MORÓN - CB GLOBAL DATA
8 AL 12 DE JUNIO DE 2026 - MUESTRA 666 CASOS

IMAGEN INTENDENTE LUCAS GHÍ

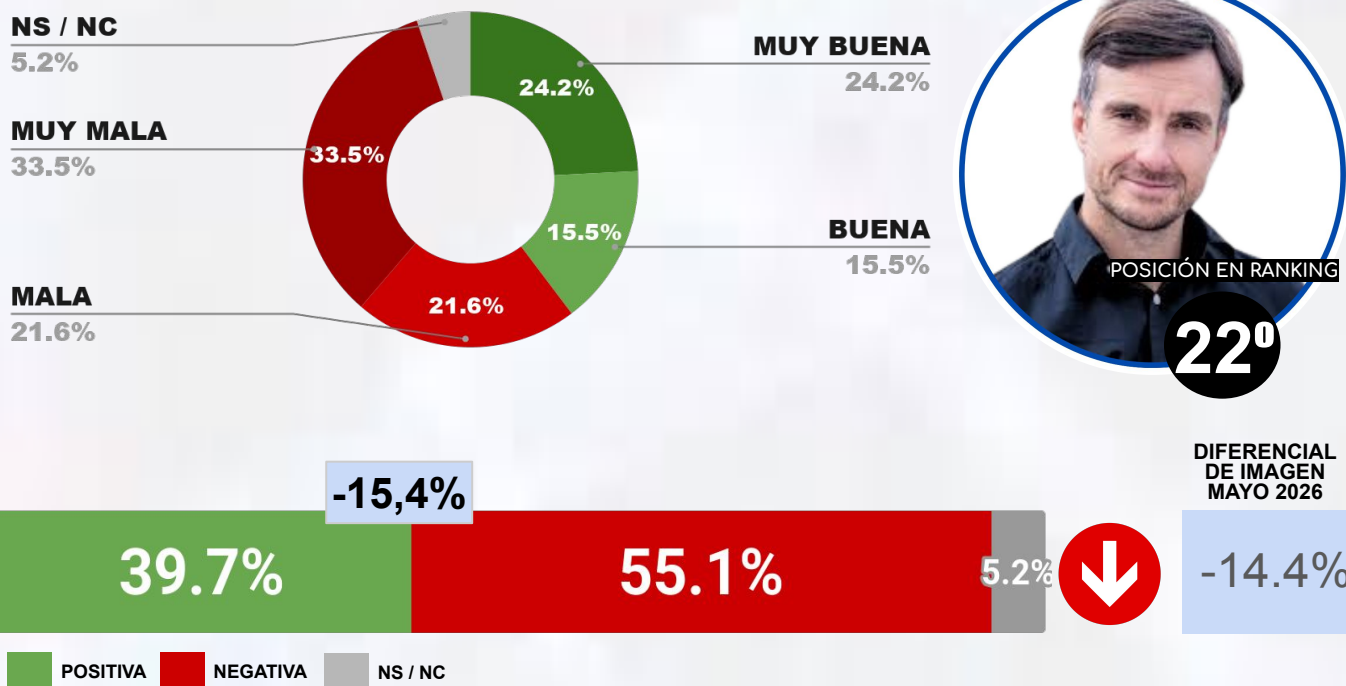
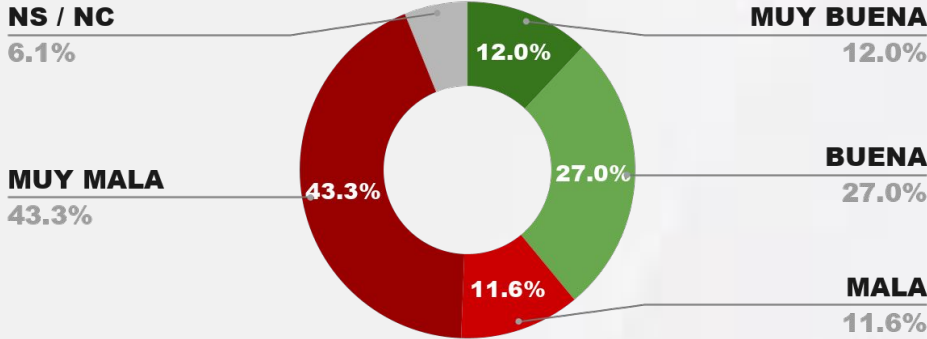


IMAGEN INTENDENTE JULIÁN ÁLVAREZ



POSICIÓN EN RANKING

23°

DIFERENCIAL DE IMAGEN MAYO 2026

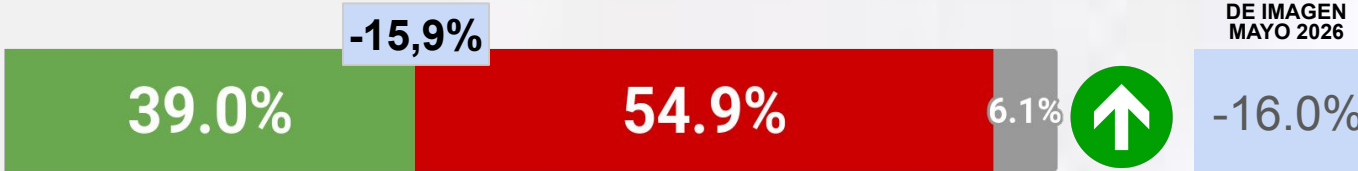
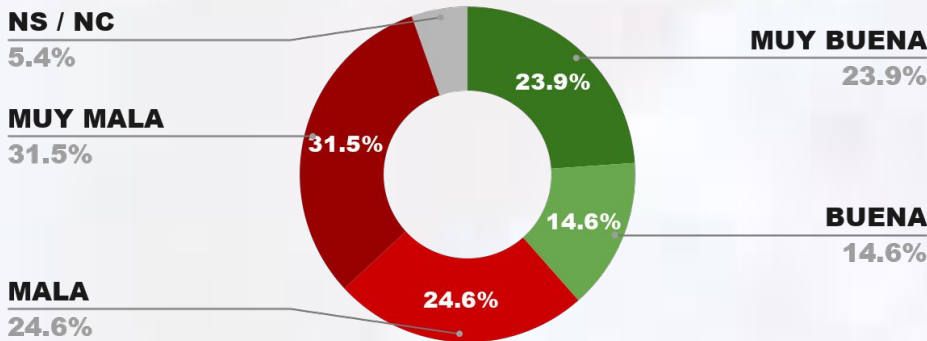


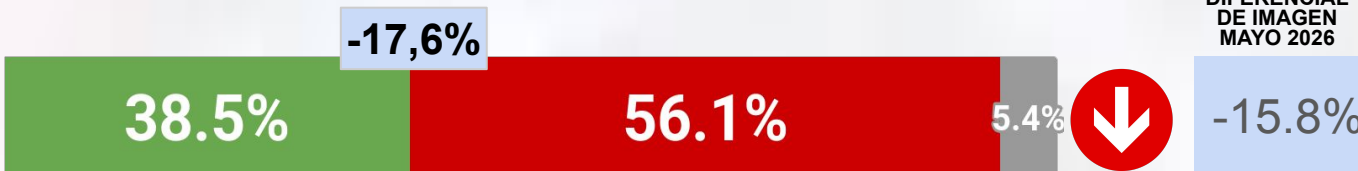
IMAGEN INTENDENTE GUSTAVO MENÉNDEZ



POSICIÓN EN RANKING

24°

DIFERENCIAL DE IMAGEN MAYO 2026



POSITIVA NEGATIVA NS / NC

**MUCHAS
GRACIAS**



www.cbglobaldata.com